




Hola familia de MELS,

A medida que hacemos la transición al aprendizaje remoto, queríamos notificarle sobre algunas plataformas comunes que se utilizan en toda la escuela y las diferentes formas en que los estudiantes tendrán acceso al aprendizaje y a los maestros. En los próximos días se enviará información específica sobre cursos individuales por correo electrónico a nivel de grado. Los correos electrónicos de nivel de grado incluirán horarios de cuándo se reunirán los cursos y cuándo estarán disponibles los maestros para las horas de oficina.

A continuación hay **una lista de plataformas** que los maestros usarán con los estudiantes.:

Plataformas	Cómo obtener acceso y uso
<p data-bbox="110 619 284 697"><b>Google Classroom</b></p> 	<p data-bbox="342 619 1450 737">Todos los maestros tendrán un aula de Google donde se publicará el trabajo de clases, las tareas y proyectos. Los estudiantes y las familias tienen acceso a este recurso.</p> <p data-bbox="440 751 1450 829"><b>Estudiantes que se unen a Google Classroom:</b> Cada aula tiene un código de curso específico. Aquí te mostramos cómo unirte:</p> <ul data-bbox="391 842 1511 1661" style="list-style-type: none"><li data-bbox="391 842 1421 877">● Inicie sesión en la cuenta de Google de metropolitanels de estudiantes</li><li data-bbox="391 884 1442 1052" style="list-style-type: none;"><ul style="list-style-type: none"><li data-bbox="488 926 1442 1003">○ Clic en las aplicaciones de Google y haga clic en el aula.<ul style="list-style-type: none"><li data-bbox="488 926 1442 1003">○ En la esquina superior derecha hay un signo más, haga clic en él. Unirse a clase es una opción.</li><li data-bbox="488 1010 1406 1052">○ Ingrese el código de clase para el curso para unirse a esa clase.</li></ul></li></ul></li><li data-bbox="391 1058 1450 1178">● <b>Familias uniéndose a Google Classroom:</b> Las familias también pueden inscribirse en el aula de Google para recibir notificaciones sobre tareas diarias, tareas y evaluaciones.</li><li data-bbox="391 1184 1463 1304">● Envíe un correo electrónico a un maestro de grado y ellos lo registrarán. Una vez que se haya registrado a través de una sola clase, se registrará en todas las clases de Google en las que se inscribió su estudiante.</li><li data-bbox="391 1310 1511 1661" style="list-style-type: none;"><ul style="list-style-type: none"><li data-bbox="488 1394 1430 1472">○ Haga un seguimiento con el Crew Advisor de su estudiante para obtener ayuda adicional.</li><li data-bbox="488 1478 1463 1661">○ Envío de tareas: para muchos niveles de grado, las tareas se completarán a través del aula de Google. Consulte los correos electrónicos de nivel de grado para obtener información específica sobre el envío de tareas.</li></ul></li></ul>
<p data-bbox="110 1696 212 1732"><b>Zoom</b></p> 	<p data-bbox="342 1696 1409 1774">Esta es una plataforma de video y audio utilizada por algunos maestros para comunicarse en vivo con los estudiantes en vivo. Así es como funciona:</p> <ul data-bbox="391 1787 1450 1906" style="list-style-type: none"><li data-bbox="391 1787 1450 1906">● Los estudiantes recibirán una invitación por correo electrónico para una reunión ampliada. En el correo electrónico hay un enlace en el que el alumno hará clic para ingresar a la reunión.</li></ul>

	<ul style="list-style-type: none"> <li>• Los estudiantes recibirán una invitación por correo electrónico para una reunión amplia. En el correo electrónico hay un enlace en el que el alumno puede hacer clic para ingresar a la reunión.</li> <li>• Los estudiantes pueden descargar Zoom como una aplicación en sus teléfonos y acceder a las reuniones a través de sus teléfonos celulares.</li> <li>• Así es como los maestros pueden usar el Zoom: <ul style="list-style-type: none"> <li>○ Clase en vivo: los estudiantes "asistirán a clases" virtualmente donde el maestro enseñará contenido específico a los estudiantes. Los estudiantes pueden hacer preguntas directamente en este formato.</li> <li>○ Horario de oficina: los estudiantes pueden hacer preguntas al maestro y obtener respuestas inmediatas. Esto es opcional para los estudiantes que desean apoyo con el trabajo en clase y la tarea.</li> </ul> </li> </ul>
<b>E-mail</b>	Como siempre, los maestros serán accesibles por correo electrónico. Los estudiantes y sus familias pueden enviar correos electrónicos con preguntas y aclaraciones.
<b>Pupilpath</b> 	<a href="#">Pupilpath</a> seguirá siendo la plataforma para verificar las calificaciones de los estudiantes. Los maestros actualizarán esta plataforma regularmente. Si no tiene acceso a esta plataforma, envíe un correo electrónico a nuestra coordinadora de padres, la Srta. Barcia, a <a href="mailto:abarcia@metropolitannels.com">abarcia@metropolitannels.com</a> para inscribirse. Esta será una forma muy importante de seguir el éxito de sus estudiantes mientras hacemos la transición al aprendizaje remoto.

Los maestros proporcionarán **varios formatos para enseñar y comunicarse** con los estudiantes. Son los siguientes:

<b>Formato de aprendizaje</b>	<b>Propósito</b>
<b>Tareas, Lecturas, y Evaluaciones</b>	<p>Todos los maestros publicarán tareas, lecturas, y evaluaciones en Google Classroom. Estas son las tareas que los estudiantes completarán en casa y enviarán a través del aula de Google.</p> <p>Si un curso se reúne 4 días a la semana, el maestro publicará una tarea por cada reunión. Si un curso se reúne 3 días a la semana, el maestro publicará una tarea 3 veces a la semana. Los estudiantes deben completar las tareas y enviarlas a través de la plataforma de Google.</p>
<b>Clases en vivo</b>	Algunos maestros proporcionarán clases en vivo. Este será un momento en que un maestro está enseñando activamente a la clase. Todas las clases en vivo ocurrirán en zoom. Consulte los correos electrónicos de los equipos de grado para acceder a la programación de cuándo se organizarán las clases en vivo.

<b>Horas de oficina</b>	Todos los maestros estarán disponibles para horario de oficina al menos 1 vez a la semana. Esto podría ser a través de zoom o por correo electrónico. Consulte los correos electrónicos de los equipos de grado para acceder al horario de oficina de nivel de grado.
-------------------------	---